

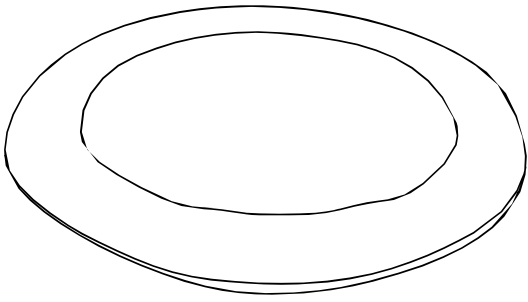
# **COZYPLAY KORISNIČK VODIČ**

---

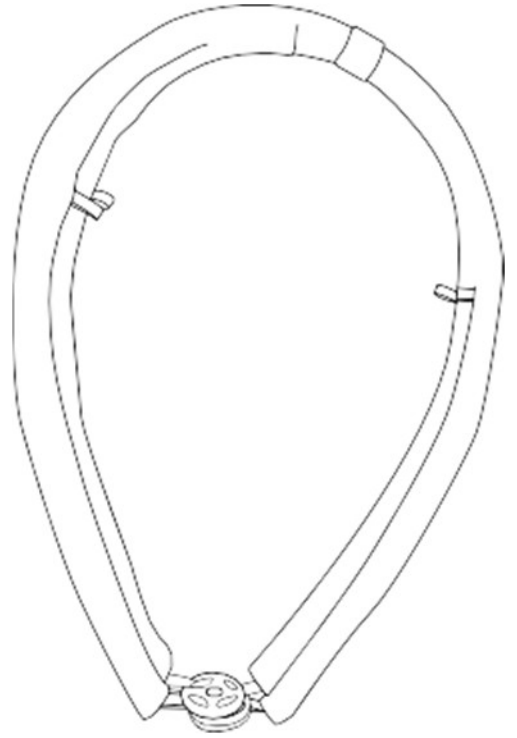
Edukativna podloga za igru

EN 71-1:2014+A1:2018, EN 71-2:2020, EN 71-3:2019+A1:2021






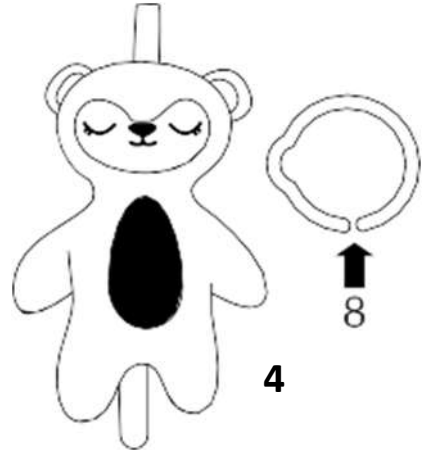
1



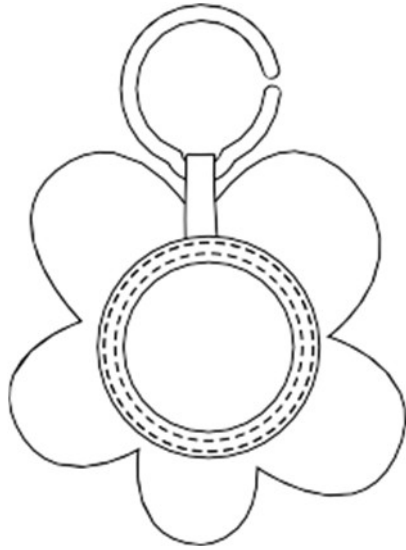
2



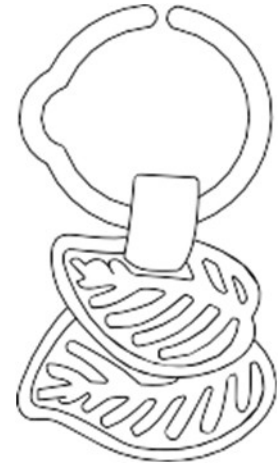
3



4



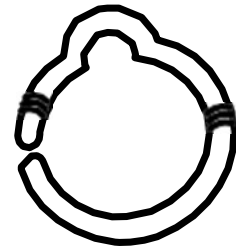
5



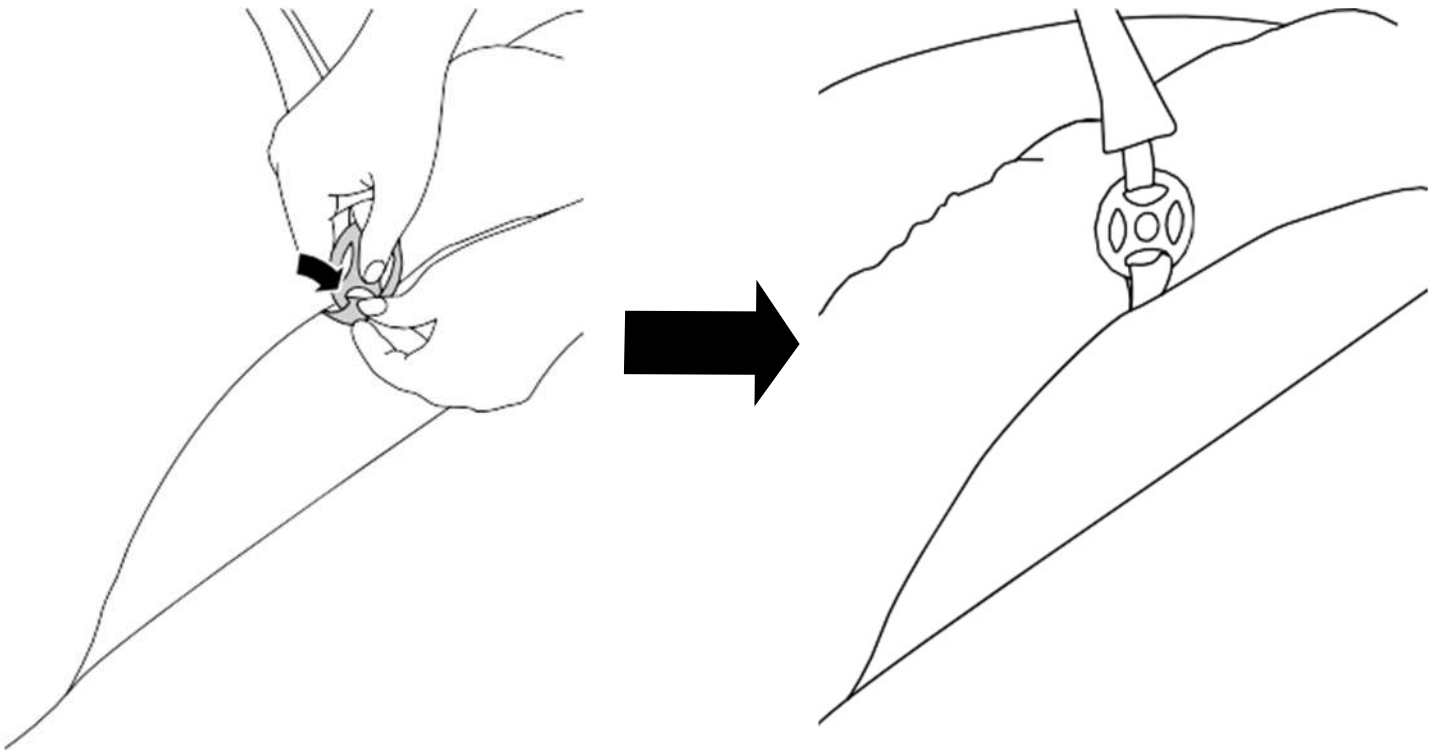
6




7



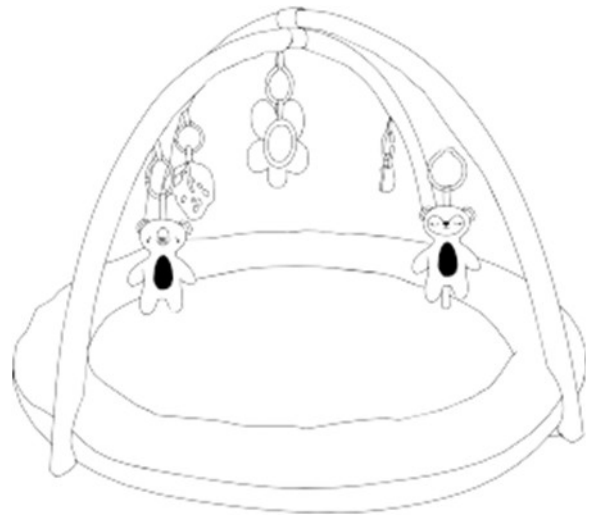
8



**A**



**B**



**C**

**Poštovani kupče!**

Hvala vam što ste kupili Kinderkraft proizvod.

Stvaramo imajući na umu vašu djecu - najveću pažnju brinemo o sigurnosti i kvaliteti kako biste mogli uživati u udobnosti najboljeg mogućeg izbora.

# **VAŽAN!**

# **PAŽLJIVO PROČITAJTE**

# **UPUTE I SAČUVAJTE IH ZA**

# **BUDUĆU UPOTREBU**

**SIGURNOSNE MJERE OPREZA****UPOZORENJA!**

- Dijete nikada ne smije biti ostavljeno bez nadzora.
- Ovaj proizvod neće zamijeniti dječji krevetić ili krevet. Ako je vašem djetetu potreban san, treba ga smjestiti u odgovarajući krevetić ili krevet.
- Podloga za igru dizajnirana je za korištenje kod kuće, na podu ili travi.
- Prije polaganja podloge za igru na ravnu površinu, očistite površinu tako da nema oštrih ili malih predmeta koji bi mogli oštetiti proizvod ili ozlijediti dijete.
- Postavljanje podloge za igru na platformu, npr. stol, može biti opasno.
- NAPOMENA: Proizvod mora sastaviti odrasla osoba.
- Kako biste izbjegli ozljede prilikom sklapanja i rasklapanja proizvoda, pazite da djeca nisu u njegovoj blizini.
- Nemojte pomicati ili podizati proizvod dok je dijete unutra.
- Nikada nemojte koristiti šipku za igračke iznad glave kao ručku za nošenje.
- Budite svjesni rizika od otvorene vatre i drugih izvora topline kao što su električni štednjaci, plinski štednjaci postavljeni u blizini proizvoda.
- Nemojte koristiti proizvod ako su neki dijelovi oštećeni ili nedostaju.
- Nemojte koristiti pribor ili rezervne dijelove osim onih koje preporučuje proizvođač.
- Prije upotrebe podloge uklonite sve folije, kartone i druge vrste materijala za zaštitu proizvoda.
- Prije upotrebe podloge za igru, odrasla osoba treba provjeriti ispravnu ugradnju i tehničko stanje proizvoda. U slučaju oštećenja, prestanite koristiti proizvod i obratite se proizvođaču.

Proizvod zadovoljava Europske standarde sigurnosti EN 71.

## Opis proizvoda

DN	Opis elementa	Količina
1	Podloga za edukativnu prostirku	1
2	Šipke povezane plastičnim konektoromima s montažnim kukama	1
3	Viseća meka igračka - medvjed	1
4	Viseća meka igračka - miš	1
5	Viseće ogledalo	1
6	Viseća igračka - zubići	1
7	Viseća meka igračka - list	1
8	Montažna kuka	5

### Sastavljanje

1. Otvorite pakiranje i provjerite jesu li svi dijelovi u kartonskoj kutiji i neoštećeni.

2. Rasklopite podlogu za edukativnu prostirku (1) na ravnu površinu.

**PAŽNJA! Nikada ne postavljajte prostirku na povišenu površinu, npr. stol, jer to može biti opasno.**

3. Spojite šipke (2) na edukativnu podlogu (1) pomoću montažnih kuka. Pričvrstite montažne kuke na četiri kraja na donjoj strani prostirke (SLIKA A).

4. Objesite kuke (8) zajedno s igračkama (3,4,5,6,7) na šipke (SLIKA B). Ispravno sastavljen proizvod u obliku prostirke (SL.C).

### Rastavljanje

1. Izvadite igračke (3,4,5,6,7) iz šipki (2).








2. Preklopite šipke (2) odvajanjem montažnih kuka od podnožja obrazovne prostirke (1).

3. Sastavite postolje za obrazovnu prostirku (1) i vratite sve komponente u kutiju.

### Održavanje i čišćenje

Podnožje podloge za igru i jastuk mogu se prati u perilici rublja, na 30 stupnjeva.

Ne perite ostale dijelove u perilici rublja. Umjesto toga, očistite ih vlažnom krpom.

	Ne perite.		Perite na maksimalno 30°C, (ciklus pranja vune)		Suho na zraku, na užetu ili sušilu za odjeću		Nemojte glačati.
	Nemojte izbjeljivati.		Ne sušiti u sušilici.		Nemojte kemijski čistiti.		

Nemojte savijati ili skladištiti proizvod kada je mokar i nikada ga ne skladištiti u vlažnim uvjetima, jer to može dovesti do stvaranja plijesni.

# Easy with kids!

**International contact:**

[support@kinderkraft.com](mailto:support@kinderkraft.com)

+44 20 4525 0748